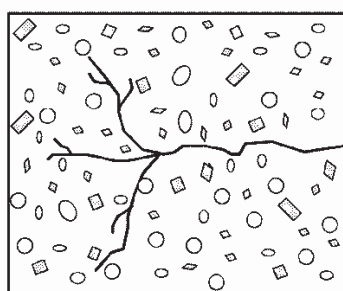
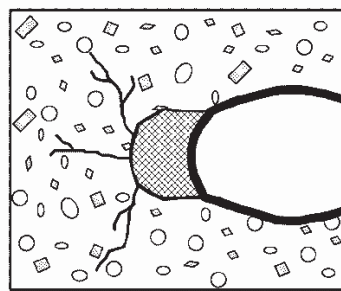


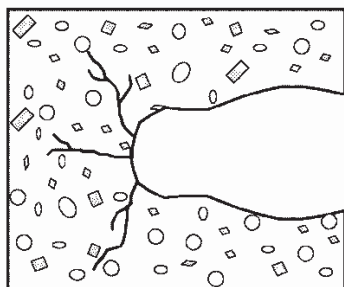
Abdichtung von Rissen im Beton mit AQUAFIN-IC Kristalline Dichtungsschlämme



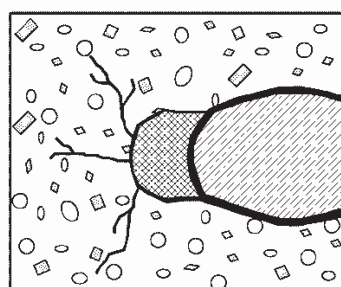
1



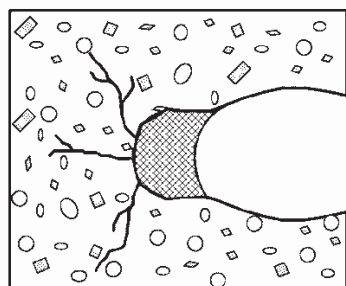
4



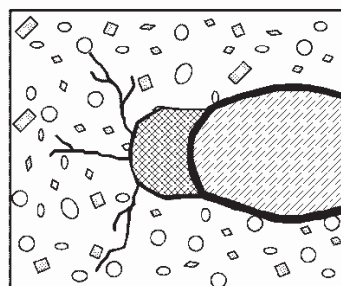
2



5



3



6

1. Verlauf des Risses bestimmen
2. Riss aufspitzen und loses Material entfernen (Tiefe mind. 50 mm, Breite mind. 25 mm). Hohlraum reinigen und Wasser entfernen.
3. Wassereinbruch mit **FIX-10-S** stoppen und ca. 25 mm tief füllen
4. Wenn der Mörtel hart und der Wassereinbruch gestoppt ist alles überschüssige Material entfernen und mit einer Schlämme aus **AQUAFIN-IC** ausstreichen.
5. Den ganzen Hohlraum mit **ASOCRET-IM** frisch füllen
6. Nach dem Erhärten des Mörtels, die ganze Fläche mit **AQUAFIN-IC**, **MINTEC** oder **AQUAFIN-2K/M** abdichten